



ที่ อจ ๕๒๖๐๑/ว๕๑

สำนักงานเทศบาลตำบลหัวตะพาน
ถนนหัวตะพาน - บ้านขมิ้น
อจ ๓๗๒๔๐

๑๓ กรกฎาคม ๒๕๖๓

เรื่อง การประเมินผลการจัดการบริการสาธารณะตามตัวชี้วัดและค่าเป้าหมายขั้นต่ำมาตรฐานการจัดการบริการ
สาธารณะของเทศบาล พ.ศ.๒๕๖๓

เรียน ปลัดสำนักงานนายกรัฐมนตรี

อ้างถึง หนังสือสำนักปลัดสำนักนายกรัฐมนตรี ที่ นร ๐๑๐๗/ว ๒๘๔๖ ลงวันที่ ๒ เมษายน ๒๕๖๓

สิ่งที่ส่งมาด้วย ๑. สรุปผลการประเมินการจัดการบริการสาธารณะเทศบาลหัวตะพาน จำนวน ๑ ชุด
๒. สรุปผลการประเมินความพึงพอใจของประชาชนเทศบาลหัวตะพาน จำนวน ๑ ชุด

ตามหนังสือที่อ้างถึง คณะกรรมการการกระจายอำนาจให้แก่องค์กรปกครองส่วนท้องถิ่น (ก.ก.ถ.) มีมติเห็นชอบกรอบแนวทางการประเมินมาตรฐานการจัดการบริการสาธารณะขององค์กรปกครองส่วนท้องถิ่น (อปท.) ระยะ ๓ ปี (พ.ศ. ๒๕๖๑-๒๕๖๓) และให้สำนักคณะกรรมการการกระจายอำนาจให้แก่องค์กรปกครองส่วนท้องถิ่น (สำนักงาน ก.ก.ถ.) นำเกณฑ์ชี้วัดฯ ไปใช้ในการประเมินมาตรฐานการจัดการบริการสาธารณะของ อปท. ซึ่งสำนักงาน ก.ก.ถ. ได้พิจารณาคัดเลือกเกณฑ์ชี้วัดฯ สำหรับใช้ประเมินเทศบาล ในปี ๒๕๖๓ จำนวน ๒๔๗ ตัวชี้วัด เสร็จเรียบร้อยแล้ว สำนักปลัดสำนักนายกรัฐมนตรี โดยสำนักงาน ก.ก.ถ. ขอความร่วมมือเทศบาลดำเนินการบันทึกข้อมูลตามแบบติดตามประเมินผลจำนวน ๓ แบบได้แก่ แบบเทศบาล ๑ แบบเทศบาล ๒-๑ ถึง ๒-๖ และ แบบเทศบาล ๓ ลงในโปรแกรมระบบประมวลผลเกณฑ์ชี้วัดและค่าเป้าหมายขั้นต่ำการจัดการบริการสาธารณะขององค์กรปกครองส่วนท้องถิ่น รายละเอียดแจ้งแล้วนั้น

เทศบาลตำบลหัวตะพาน ได้ดำเนินการตามขั้นตอนและวิธีการประเมินตนเอง และบันทึกข้อมูลตามแบบประเมินผลการจัดการบริการสาธารณะตามเกณฑ์ชี้วัดและค่าเป้าหมายขั้นต่ำมาตรฐานการจัดการบริการสาธารณะของเทศบาล พ.ศ. ๒๕๖๓ เสร็จเรียบร้อยแล้ว รายละเอียดปรากฏตามสิ่งที่ส่งมาพร้อมนี้

จึงเรียนมาเพื่อโปรดทราบและพิจารณาดำเนินการต่อไป

ขอแสดงความนับถือ

(นางสำรวย สมพงษ์)

นายกเทศมนตรีตำบลหัวตะพาน

สำนักปลัดเทศบาล

ฝ่ายอำนวยการ

งานนโยบายและแผน

โทร. ๐๔๕-๕๒๕๗๙๘ , ๐๔๕-๕๒๕๗๙๙

โทรสาร ๐๔๕-๕๒๕๗๙๖

www.huataphancity.go.th

“ซื่อสัตย์ สุจริต มุ่งสัมฤทธิ์ของงาน ยึดมั่นมาตรฐาน บริการด้วยใจเป็นธรรม”



สำนักงานปลัดสำนักนายกัรัฐมนตรี

การประเมินการจัดบริการสาธารณะขององค์กรปกครองส่วนท้องถิ่น ประจำปี 2563

ขั้นตอนกำหนด
คณะกรรมการประเมินตนเอง
ขั้นตอนที่ 1
กรอกข้อมูลพื้นฐาน
ขั้นตอนที่ 2
ประเมินการให้บริการสาธารณะ
- แบบสอบถามที่ 2-1
- แบบสอบถามที่ 2-2
- แบบสอบถามที่ 2-3
- แบบสอบถามที่ 2-4
- แบบสอบถามที่ 2-5
- แบบสอบถามที่ 2-6

ขั้นตอนที่ 3
ประเมินความพึงพอใจ
- แบบสอบถามความพึงพอใจ
เอกสารตัวนำโหลดและคู่มือ
สรุปจำนวน ผู้กรอกแบบประเมิน
ดูรายงานผลการประเมินตนเอง
- รายงานสาธารณะรายแห่ง
- รายงานความพึงพอใจรายแห่ง
คู่มือนำผลการประเมินไปใช้ประโยชน์
กลับสู่นานหลัก
ออกจากระบบ

	สรุปจำนวน ผู้กรอกแบบประเมิน	
ขั้นตอนที่ 1:กรอกข้อมูลพื้นฐาน	100.00%	100.00%
ขั้นตอนที่ 2:ประเมินการให้บริการสาธารณะ	100.00%	100.00%
ขั้นตอนที่ 3:ประเมินความพึงพอใจ	100.00%	100.00%
สรุปภาพรวมทั้งหมด	100.00%	100.00%

:: สำนักงานคณะกรรมการกระจายอำนาจให้แก่องค์กรปกครองส่วนท้องถิ่น สำนักงานปลัดสำนักนายกัรัฐมนตรี ::

สรุปผลประเมินการจัดบริการสาธารณะ เทศบาลตำบลห้วยตะพาน อำเภอห้วยตะพาน จังหวัดอำนาจเจริญ

บริการ สาธารณะ	เกณฑ์ชี้วัด	ค่าเป้าหมาย (%)	กรอบการ ประเมิน (1)	การจัดบริการ สาธารณะ (2)	(2) เทียบ กับ (1) %	ผลการประเมิน
ด้านที่ 1 โครงสร้างพื้นฐาน และ ด้านที่ 2 ผังเมือง						
ภารกิจที่ 1 ถนนและการระบายน้ำ						
	1. ร้อยละของระยะทางของถนนลาดยางแอสฟัลติกที่ได้รับการบำรุงรักษาให้อยู่ในสภาพที่ใช้งานได้ปกติ	75	3.074	3.074	100	ผ่านค่าเป้าหมายขั้นต่ำ
	2. ร้อยละของระยะทางของถนน คสล. ที่ได้รับการบำรุงรักษาให้อยู่ในสภาพที่ใช้งานได้ปกติ	85	1.5	0.5	33.33333	การพัฒนาในอนาคต
	3. ร้อยละของระยะทางของถนนลูกรังที่ได้รับการบำรุงรักษาให้อยู่ในสภาพที่ใช้งานได้ปกติ	90	1	4.5	450	ผ่านค่าเป้าหมายขั้นต่ำ
	4. ร้อยละของระยะทางของถนนดิน/หินคลุกที่ได้รับการบำรุงรักษาให้อยู่ในสภาพที่ใช้งานได้ปกติ	90	1	-	-	ไม่ได้ดำเนินการ ในงบประมาณ พ.ศ
	5. ร้อยละของระยะทางของถนนลาดยางแอสฟัลติกในความรับผิดชอบของ เทศบาล ที่สร้างเพิ่มเติมตามความต้องการของประชาชนหรือตามแผนการพัฒนาในงบประมาณ 2562	75	8.698	12.5	143.7112	ผ่านค่าเป้าหมายขั้นต่ำ
	6. ร้อยละของระยะทางของถนนคอนกรีตเสริมเหล็ก (คสล.) ในความรับผิดชอบของ เทศบาล ที่สร้างเพิ่มเติมตามความต้องการของประชาชนหรือตามแผนการพัฒนาในงบประมาณ 2562	75	3.381	797	23572.90742	ผ่านค่าเป้าหมายขั้นต่ำ
	7. ร้อยละของรางและท่อระบายน้ำขนาดใหญ่ (ขนาด \geq 80 ซม.) ที่ได้รับการบำรุงรักษาให้อยู่ในสภาพที่ใช้งานได้ปกติในขนาดต่างๆ	90	1	1	100	ผ่านค่าเป้าหมายขั้นต่ำ
	8. ร้อยละของรางและท่อระบายน้ำขนาดเล็ก (ขนาดน้อยกว่า80 ซม.) ที่ได้รับการบำรุงรักษาให้อยู่ในสภาพที่ใช้งานได้ปกติในขนาดต่างๆ	90	27	3	11.11111	การพัฒนาในอนาคต
	9. ร้อยละของรางและท่อระบายน้ำขนาดใหญ่ (ขนาด \geq 80 ซม.) ที่ได้รับการบำรุงรักษาให้อยู่ในสภาพที่ใช้งานได้ปกติในขนาดต่างๆ	85	1.93	-	-	ไม่ได้ดำเนินการ ในงบประมาณ พ.ศ
	10. ร้อยละของรางและท่อระบายน้ำขนาดเล็ก (ขนาดน้อยกว่า80 ซม.) ที่ได้รับการบำรุงรักษาให้อยู่ในสภาพที่ใช้งานได้ปกติในขนาดต่างๆ	85	3.069	0.3	9.77517	การพัฒนาในอนาคต
	11. ร้อยละของจำนวนรางและท่อระบายน้ำขนาดเล็ก (ขนาดน้อยกว่า 80 ซม.) ของ เทศบาล ที่	75	2.688	299	11123.5119	ผ่านค่าเป้าหมายขั้นต่ำ

ลงชื่อ

(นายสำรวย สมพงษ์)

นายกเทศมนตรีตำบลห้วยตะพาน

ผู้รายงาน

	สร้างเพิ่มเติม หรือปรับปรุงแก้ไขตามความต้องการของพื้นที่ ของประชาชน หรือตามแผนพัฒนา ในงบประมาณ 2562					
	12. ร้อยละของระยะทางของรางและท่อระบายน้ำขนาดเล็ก (ขนาดน้อยกว่า 80 ซม.) ของ เทศบาล ที่สร้างเพิ่มเติม หรือปรับปรุงแก้ไขตามความต้องการของพื้นที่ ของประชาชน หรือตาม แผนพัฒนาในปีงบประมาณ 2562	65	2,688	299	11123.5119	ผ่านค่าเป้าหมายขั้นต่ำ
	13. ร้อยละของระยะทางของถนนคอนกรีตเสริมเหล็ก (คสล.) ของ เทศบาล พร้อมระบบระบาย น้ำที่เพียงพอที่ได้รับการก่อสร้างเพิ่มเติมในปีงบประมาณ	85	0	-	-	ไม่มีบริการสาธารณะ
ภารกิจที่ 2 คลอง/ลำธาร บ่อน้ำ และแหล่งน้ำ						
	14. ร้อยละของจำนวนเส้นทางคลองและลำธารสาธารณะระบายน้ำในความรับผิดชอบของ เทศบาล ที่ได้รับการปรับปรุงให้น้ำสามารถไหลผ่านได้ไม่ติดขัด	85	1	1	100	ผ่านค่าเป้าหมายขั้นต่ำ
	15. ร้อยละของจำนวนบ่อน้ำ/บ่อน้ำบาดาลในความรับผิดชอบของ เทศบาล ที่ได้รับการ บำรุงรักษาให้ใช้งานได้ปกติ	90	8	-	-	ไม่ได้ดำเนินการ ในปีงบประมาณ พ.ศ
	16. ร้อยละของจำนวนถังเก็บน้ำที่อยู่ในความรับผิดชอบของ เทศบาล ที่ได้รับการทะนุบำรุง ดูแล รักษาให้อยู่ในสภาพที่ใช้งานได้ปกติ หรือมีความสะอาดถูกสุขลักษณะ	95	0	-	-	ไม่มีบริการสาธารณะ
	17. ร้อยละของจำนวนแหล่งน้ำสาธารณะ พื้นที่พักน้ำ หรือแก้มลิงในความดูแลของ เทศบาล ที่ ได้รับการพัฒนา และบำรุงรักษาให้สะอาดหรือใช้เป็นแหล่งน้ำสำรองได้	85	0	-	-	ไม่มีบริการสาธารณะ
	18. ร้อยละของจำนวนระบบสูบน้ำ/เครื่องสูบน้ำที่ได้รับการทะนุบำรุง ดูแลรักษาให้อยู่ในสภาพที่ ใช้งานได้ปกติ	95	1	1	100	ผ่านค่าเป้าหมายขั้นต่ำ
ภารกิจที่ 3 ระบบประปาของ เทศบาล (เฉพาะ เทศบาล ที่มีระบบประปา						
	19. ร้อยละของปริมาณน้ำประปาของ เทศบาล ที่ผลิตได้เมื่อเปรียบเทียบกับความต้องการของ ภาคครัวเรือน ภาคการเกษตร และภาคอุตสาหกรรมรวมกัน	90	3.5	3.5	100	ผ่านค่าเป้าหมายขั้นต่ำ
	20. ร้อยละของขนาดพื้นที่การให้บริการน้ำประปาของ เทศบาล เมื่อเปรียบเทียบกับพื้นที่ที่มี ความต้องการใช้น้ำประปาทั้งหมดในเขต เทศบาล	90	13.5	13.5	100	ผ่านค่าเป้าหมายขั้นต่ำ
	21. ร้อยละของระบบการผลิตน้ำประปาของ เทศบาลที่ได้รับการดูแลรักษาให้อยู่ในสภาพที่ใช้งาน	90	4	4	100	ผ่านค่าเป้าหมายขั้นต่ำ

ลงชื่อ

(นายสำรวย สมพงษ์)

นายกเทศมนตรีตำบลห้วยตะพาน

ผู้รายงาน

	ได้ปกติ โดยมีคุณภาพน้ำอยู่ในค่ามาตรฐานและเกณฑ์ที่กำหนด					
	22. ร้อยละการเพิ่มขึ้นของกำลังการผลิตน้ำประปาของ เทศบาล	15	15	20	133.33333	ผ่านค่าเป้าหมายขั้นต่ำ
	23. ร้อยละการเพิ่มขึ้นของพื้นที่การให้บริการน้ำประปาของ เทศบาล	15	15	20	133.33333	ผ่านค่าเป้าหมายขั้นต่ำ
ภารกิจที่ 4 ไฟจราจร ไฟส่องสว่าง และป้ายสัญญาณ						
	24. ร้อยละของจำนวนไฟส่องสว่าง/ไฟทางที่ชำรุดและได้รับการบำรุงรักษาจาก เทศบาล ให้อยู่ในสภาพที่ใช้งานได้ปกติ	95	0	-	-	ไม่มีบริการสาธารณะ
	25. ร้อยละของจำนวนไฟส่องสว่าง/ไฟทางในความรับผิดชอบของ เทศบาล ที่ติดตั้งเพิ่มเติมตามความต้องการของพื้นที่ ของประชาชน หรือตามแผนพัฒนาในปีงบประมาณ	85	10	-	-	ไม่ได้ดำเนินการ ในปีงบประมาณ พ.ศ
ภารกิจที่ 5 การคมนาคมและขนส่ง						
	26. ร้อยละของจำนวนจุดอันตรายบริเวณที่เกิดอุบัติเหตุบ่อยครั้งทางการจราจรทางบกในเขตเทศบาล ที่ได้รับการพัฒนา ปรับปรุง หรือแก้ไขให้ปลอดภัยขึ้น	90	2	2	100	ผ่านค่าเป้าหมายขั้นต่ำ
	27. จำนวนระบบข้อมูลด้านโครงสร้างพื้นฐานของ เทศบาล เพื่อใช้ในการบริหารงานพัฒนาหรือบำรุงรักษาโครงสร้างพื้นฐานของ เทศบาล ให้มีประสิทธิภาพประสิทธิผลเพิ่มขึ้น	1	1	1	100	เท่ากับค่าเป้าหมาย
ภารกิจที่ 6 ด้านผังเมือง						
	28. จำนวนผังเมืองรวมเมือง/ชุมชนที่ เทศบาล ได้ดำเนินการจัดทำ	1	1	1	100	เท่ากับค่าเป้าหมาย
	29. จำนวนผังเมืองรวมจังหวัด ผังเมืองรวมเมือง หรือผังเมืองรวมชุมชนของ เทศบาลที่มีกำรปรับปรุงหรือมีการประเมินผลการบังคับใช้ในระหว่างปีงบประมาณ	1	1	1	100	เท่ากับค่าเป้าหมาย
	30. จำนวนข้อบัญญัติ/เทศบัญญัติที่มีเนื้อหาเกี่ยวข้องเนื่องกับการบังคับใช้ผังเมืองรวมจังหวัด/เมือง/ชุมชน	1	1	-	-	ไม่ได้ดำเนินการ ในปีงบประมาณ พ.ศ
	31. ร้อยละของจำนวนใบอนุญาตก่อสร้างใหม่ที่ เทศบาล ออกให้ระหว่างปีได้ตามระยะเวลาที่กำหนด	95	23	23	100	ผ่านค่าเป้าหมายขั้นต่ำ
	32. ร้อยละของจำนวนใบอนุญาตการดัดแปลงหรือปรับปรุงอาคารที่ เทศบาล ออกให้ระหว่างปีงบประมาณได้ตามระยะเวลาดำเนินการ	95	1	1	100	ผ่านค่าเป้าหมายขั้นต่ำ
	33. ขนาดพื้นที่สีเขียวต่อประชากร	21	21	1.2	5.71429	การพัฒนาในอนาคต

ลงชื่อ

(นายสำรวย สมพงษ์)

นายกเทศมนตรีตำบลหัวตะพาน

ผู้รายงาน

34. จำนวนฐานข้อมูลที่ดินและแผนที่รูปแปลงของ เทศบาล สำหรับการให้บริการข้อมูลหรือใช้ในการวางแผนด้านภูมิสารสนเทศเพื่อสนับสนุนการบริหารจัดการด้านที่ดิน	1	1	3.969	396.9	ผ่านค่าเป้าหมายขั้นต่ำ
35. ร้อยละของข้อมูลที่ดินและแผนที่รูปแปลงมีความถูกต้องครบถ้วน	85	3.969	3.969	100	ผ่านค่าเป้าหมายขั้นต่ำ
36. ร้อยละของที่ดินของรัฐที่ได้รับการจัดทำแผนที่ถูกต้องครบถ้วน	85	3	3	100	ผ่านค่าเป้าหมายขั้นต่ำ
37. ร้อยละของพื้นที่เมืองหรือชุมชนของ เทศบาล ที่มีกฎหมายผังเมืองครอบคลุม	95	13.5	13.5	100	ผ่านค่าเป้าหมายขั้นต่ำ
38. ร้อยละของจำนวนอาคาร/อาคารสูงที่ได้รับการตรวจสอบจาก เทศบาล ในระหว่างปีตามกฎหมายควบคุมอาคาร	95	0	-	-	ไม่มีบริการสาธารณะ
39. ร้อยละของพื้นที่ที่มีฐานข้อมูลและแผนที่การใช้ประโยชน์ที่ดิน/อาคารมาตราส่วน 1 : 4,000 ในระบบสารสนเทศภูมิศาสตร์ (GIS)	90	0	-	-	ไม่มีบริการสาธารณะ
40. ร้อยละของการลงจุดแสดงตำแหน่งพื้นที่ที่อนุญาตให้มีการก่อสร้างอาคาร และตำแหน่งของอาคารที่มีการออกเลขรหัสประจำบ้าน	95	23	23	100	ผ่านค่าเป้าหมายขั้นต่ำ
41. จำนวนโครงการของ เทศบาล เพื่อปรับปรุงภูมิทัศน์หรือความสวยงามของเมืองหรือชุมชน	1	1	2	200	ผ่านค่าเป้าหมายขั้นต่ำ
ด้านที่ 3 ด้านสาธารณสุข บริการทางสังคม และคุณภาพชีวิต					
ภารกิจที่ 7 การส่งเสริมการพัฒนาสตรี					
42. จำนวนโครงการที่ เทศบาล ส่งเสริมอาชีพและสร้างรายได้ให้แก่สตรี	2	2	-	-	ไม่ได้ดำเนินการ ในปีงบประมาณ พ.ศ
43. ร้อยละของสตรีที่ได้รับการพัฒนาฝีมือแรงงานจาก เทศบาล เมื่อเทียบกับสตรีทั้งหมดในพื้นที่	2	3.59	-	-	ไม่ได้ดำเนินการ ในปีงบประมาณ พ.ศ
44. จำนวนโครงการส่งเสริมสุขภาพสตรีที่ เทศบาล ดำเนินการในระหว่างปี 2562	2	2	-	-	ไม่ได้ดำเนินการ ในปีงบประมาณ พ.ศ
45. ร้อยละของสตรีที่ได้รับการส่งเสริมสุขภาพจาก เทศบาล	2	3.59	-	-	ไม่ได้ดำเนินการ ในปีงบประมาณ พ.ศ
46. จำนวนโครงการที่ เทศบาล ดำเนินการดูแล สงเคราะห์ หรือฟื้นฟูแก่ สตรี	1	1	-	-	ไม่ได้ดำเนินการ ในปีงบประมาณ พ.ศ

ลงชื่อ



ผู้รายงาน

(นายสำรวย สมพงษ์)

นายกเทศมนตรีตำบลหัวตะพาน

	47. ร้อยละของสตรีที่มีรายได้เพิ่มขึ้นหรือมีงานทำต่อเนื่องหลังจากได้รับการฝึกอบรมพัฒนาฝีมือแรงงานจาก เทศบาล	50	100	-	-	ไม่ได้ดำเนินการ ในงบประมาณ พ.ศ
ภารกิจที่ 8 การส่งเสริมและการพัฒนาผู้สูงอายุ						
	48. จำนวนโครงการส่งเสริมสุขภาพผู้สูงอายุที่ เทศบาล ดำเนินการ	1	1	2	200	ผ่านค่าเป้าหมายขั้นต่ำ
	49. ร้อยละของผู้สูงอายุที่ได้รับการดูแลด้านสุขภาพจาก เทศบาล เมื่อเทียบกับผู้สูงอายุทั้งหมดในพื้นที่	30	1.13	250	22123.89381	ผ่านค่าเป้าหมายขั้นต่ำ
	50. จำนวนโครงการส่งเสริมผู้สูงอายุที่มีปัญหาด้านสุขภาพหรือป่วยติดเตียงที่ เทศบาล ได้ดำเนินการในงบประมาณ	1	1	1	100	เท่ากับค่าเป้าหมาย
	51. ร้อยละของผู้สูงอายุที่มีปัญหาด้านสุขภาพหรือป่วยติดเตียงที่ได้รับการดูแลด้านสุขภาพจาก เทศบาล เมื่อเทียบกับผู้สูงอายุที่มีปัญหาด้านสุขภาพหรือผู้ป่วยติดเตียงทั้งหมดในพื้นที่	75	71	71	100	ผ่านค่าเป้าหมายขั้นต่ำ
	52. ร้อยละของผู้สูงอายุในเขต เทศบาล ที่ได้รับการตรวจสุขภาพอย่างน้อยปีละ 1 ครั้ง	70	1.13	100	8849.55752	ผ่านค่าเป้าหมายขั้นต่ำ
	53. จำนวนโครงการ/กิจกรรมที่ เทศบาล ดำเนินการเพื่อส่งเสริมการออกกำลังกายของผู้สูงอายุ	1	1	1	100	เท่ากับค่าเป้าหมาย
	54. จำนวนโครงการ/กิจกรรมที่ เทศบาล ดำเนินการเพื่อสร้างความตระหนักให้เห็นคุณค่าของผู้สูงอายุของคนในครอบครัวและชุมชน	1	1	1	100	เท่ากับค่าเป้าหมาย
	55. จำนวนโครงการ/กิจกรรมของการออกหน่วยบริการชุมชนเคลื่อนที่ การเยี่ยมบ้าน การให้คำแนะนำ ปรึกษาปัญหาสุขภาพแก่ผู้สูงอายุ	1	1	10	1000	ผ่านค่าเป้าหมายขั้นต่ำ
	56. จำนวนโครงการที่ เทศบาล ให้การสนับสนุนแก่กลุ่มผู้สูงอายุในการจัดกิจกรรมของกลุ่มหรือชมรมผู้สูงอายุ หรือกิจกรรมนันทนาการในรอบปี	1	1	2	200	ผ่านค่าเป้าหมายขั้นต่ำ
	57. ร้อยละของผู้สูงอายุที่เข้าร่วมกิจกรรม/ชมรม/สมาคมที่ เทศบาล ให้การสนับสนุนต่อผู้สูงอายุทั้งหมดในเขต เทศบาล	30	1.13	250	22123.89381	ผ่านค่าเป้าหมายขั้นต่ำ
	58. จำนวนโครงการที่ เทศบาล ให้การสนับสนุนแก่กลุ่มผู้สูงอายุในการฝึกอาชีพหรือการเพิ่มรายได้เสริม	1	1	1	100	เท่ากับค่าเป้าหมาย
	59. ร้อยละของผู้สูงอายุที่เข้าร่วมโครงการฝึกอาชีพที่ เทศบาล ให้การสนับสนุนต่อผู้สูงอายุทั้งหมดในเขต เทศบาล ที่มีฐานยากจน ไม่มีคนดูแล หรือไม่มีรายได้อื่นๆ	30	0	-	-	ไม่มีบริการสาธารณะ

ลงชื่อ

(นายสำรวย สมพงษ์)

นายกเทศมนตรีตำบลหัวตะพาน

ผู้รายงาน

60. จำนวนศูนย์ดูแลผู้สูงอายุ/สถาน Day-care ของ เทศบาล	1	1	1	100	เท่ากับค่าเป้าหมาย
61. จำนวนโครงการที่ เทศบาล ส่งเสริมหรืออบรมให้แก่ผู้สูงอายุ เพื่อให้มีทักษะหรือความรู้ในการดูแลเด็กอายุ 0-5 ปีที่บ้านได้อย่างเพียงพอ	1	1	-	-	ไม่ได้ดำเนินการ ในปีงบประมาณ พ.ศ.
62. ร้อยละของโครงการที่เกี่ยวข้องกับการดูแลคุณภาพชีวิตของผู้สูงอายุ ผู้พิการ ผู้ป่วย เด็ก เยาวชน และสตรี ที่ทำงานเชิงบูรณาการร่วมกับหน่วยงานอื่นๆ	70	6	1	16.66667	การพัฒนาในอนาคต
ภารกิจที่ 9 การส่งเสริมคุณภาพชีวิตผู้พิการ					
63. จำนวนโครงการหรือกิจกรรมของ เทศบาล เกี่ยวกับการให้บริการด้านสังคม การให้ความดูแล สงเคราะห์ หรือฟื้นฟูผู้พิการ ที่เข้าถึงสิทธิของผู้พิการ	1	1	1	100	เท่ากับค่าเป้าหมาย
64. ร้อยละของผู้พิการที่ได้รับการดูแล สงเคราะห์ หรือฟื้นฟูจาก เทศบาล เมื่อเทียบกับผู้พิการ ทั้งหมดที่ต้องการการดูแล สงเคราะห์ หรือฟื้นฟู	80	50	16	32	การพัฒนาในอนาคต
65. จำนวนโครงการหรือกิจกรรมของ เทศบาล เกี่ยวกับการส่งเสริมอาชีพการเพิ่มรายได้ หรือการพัฒนาทักษะฝีมือแรงงานให้กับผู้พิการ	1	1	-	-	ไม่ได้ดำเนินการ ในปีงบประมาณ พ.ศ.
66. ร้อยละของผู้พิการที่ได้รับการส่งเสริมอาชีพ การเพิ่มรายได้ หรือการพัฒนาทักษะฝีมือแรงงาน จาก เทศบาล เมื่อเทียบกับผู้พิการทั้งหมดที่ต้องการอาชีพ รายได้ หรือการมีงานทำ	20	0	-	-	ไม่มีบริการสาธารณะ
67. ร้อยละของผู้พิการทุกประเภทความพิการที่ได้รับการตรวจสุขภาพจาก เทศบาล อย่างน้อยปี ละ 1 ครั้งต่อผู้พิการทั้งหมดในพื้นที่	50	324	100	30.8642	การพัฒนาในอนาคต
68. ร้อยละของผู้พิการได้ขึ้นทะเบียนตาม พ.ร.บ.ส่งเสริมและพัฒนาคุณภาพชีวิตคนพิการ พ.ศ. 2550 เมื่อเทียบกับผู้พิการทั้งหมดในพื้นที่ เทศบาล	100	324	329	101.54321	ผ่านค่าเป้าหมายขั้นต่ำ
69. ร้อยละจำนวนห้องน้ำในอาคาร เทศบาล ที่ผ่านเกณฑ์มาตรฐานห้องน้ำสำหรับผู้พิการ	90	18	2	11.11111	การพัฒนาในอนาคต
70. จำนวนโครงการหรือกิจกรรมที่ เทศบาล ส่งเสริมพัฒนาศักยภาพอาสาสมัครดูแลผู้พิการในชุมชน	1	1	1	100	เท่ากับค่าเป้าหมาย
71. สัดส่วนจำนวนผู้พิการในชุมชนที่ได้รับการดูแลจาก เทศบาล ต่ออาสาสมัครดูแลผู้พิการ จำนวน 1 คน	7	16	16	100	ผ่านค่าเป้าหมายขั้นต่ำ
72. จำนวนโครงการเกี่ยวกับการปรับปรุงสภาพที่อยู่อาศัยสำหรับคนพิการหรือผู้สูงอายุ	1	1	3	300	ผ่านค่าเป้าหมายขั้นต่ำ

ลงชื่อ



ผู้รายงาน

(นายสำรวย สมพงษ์)

นายกเทศมนตรีตำบลหัวตะพาน

	73. จำนวนโครงการพัฒนาที่อยู่อาศัยหรือเคหะชุมชนสำหรับผู้มีรายได้น้อยหรือผู้ด้อยโอกาสที่ดำเนินการโดย เทศบาล	1	1	-	-	ไม่ได้ดำเนินการ ในงบประมาณ พ.ศ
	74. จำนวนโครงการของ เทศบาล ที่ส่งเสริมให้ประชาชนหรือกลุ่มอาสาสมัครมีความรู้ความเข้าใจในการดูแลผู้ที่มีอาการทางจิต	1	1	1	100	เท่ากับค่าเป้าหมาย
	75. ร้อยละของจำนวนผู้ที่มีอาการทางจิตในชุมชนได้รับการดูแลจาก เทศบาล	60	13	13	100	ผ่านค่าเป้าหมายขั้นต่ำ
ภารกิจที่ 10 การส่งเสริมคุณภาพชีวิตผู้ติดเชื้อ/ผู้ป่วยเอดส์และผู้ติดยาเสพติด						
	76. จำนวนโครงการหรือกิจกรรมของ เทศบาล เกี่ยวกับการดูแล สงเคราะห์ หรือฟื้นฟูผู้ติดเชื้อ/ผู้ป่วยเอดส์	1	1	-	-	ไม่ได้ดำเนินการ ในงบประมาณ พ.ศ
	77. ร้อยละของผู้ป่วยฯ ที่ได้รับการดูแล สงเคราะห์ หรือฟื้นฟูจาก เทศบาล เมื่อเทียบกับผู้ป่วยฯ ทั้งหมดที่ต้องการการดูแล สงเคราะห์ หรือฟื้นฟู	90	0	-	-	ไม่มีบริการสาธารณะ
	78. จำนวนโครงการหรือกิจกรรมของ เทศบาล เกี่ยวกับการส่งเสริมอาชีพ การเพิ่มรายได้ หรือการพัฒนาทักษะฝีมือแรงงานให้กับผู้ติดเชื้อ/ผู้ป่วยเอดส์	1	1	-	-	ไม่ได้ดำเนินการ ในงบประมาณ พ.ศ
	79. จำนวนโครงการหรือกิจกรรมที่ เทศบาล จัดเยี่ยมบ้านผู้ติดเชื้อ/ผู้ป่วยเอดส์เป็นประจำ	1	1	1	100	เท่ากับค่าเป้าหมาย
	80. ร้อยละของผู้ติดเชื้อ/ผู้ป่วยเอดส์ที่ได้รับการตรวจสุขภาพจาก เทศบาล อย่างน้อยปีละ 1 ครั้ง ต่อผู้ติดเชื้อ/ผู้ป่วยเอดส์ทั้งหมดในพื้นที่	85	31	31	100	ผ่านค่าเป้าหมายขั้นต่ำ
	81. จำนวนโครงการหรือกิจกรรมที่ เทศบาล ดำเนินการรณรงค์การอยู่ร่วมกับผู้ป่วยในชุมชนอย่างปกติสุข	1	1	-	-	ไม่ได้ดำเนินการ ในงบประมาณ พ.ศ
	82. จำนวนโครงการหรือกิจกรรมของ เทศบาล เกี่ยวกับการดูแล สงเคราะห์ หรือฟื้นฟูผู้ติดยาเสพติด	1	1	-	-	ไม่ได้ดำเนินการ ในงบประมาณ พ.ศ
	83. จำนวนโครงการหรือกิจกรรมที่ เทศบาล ดำเนินการรณรงค์การอยู่ร่วมกับผู้ติดยาเสพติดในชุมชนอย่างปกติสุข	1	1	-	-	ไม่ได้ดำเนินการ ในงบประมาณ พ.ศ
ภารกิจที่ 11 การสาธารณสุขมูลฐาน						
	84. จำนวนโครงการหรือกิจกรรมที่ เทศบาล ดำเนินการให้ความรู้ด้านโภชนาการให้แก่ประชาชนทั่วไปในเขต เทศบาล	1	1	2	200	ผ่านค่าเป้าหมายขั้นต่ำ

ลงชื่อ

(นายสำรวย สมพงษ์)

นายกเทศมนตรีตำบลหัวตะพาน

ผู้รายงาน

85. จำนวนโครงการหรือกิจกรรมที่ เทศบาล ส่งเสริม ป้องกัน / ฝ้าระวัง ด้านโภชนาการแก่เด็ก อายุ 0-5 ปี	1	1	1	100	เท่ากับค่าเป้าหมาย
86. จำนวนโครงการหรือกิจกรรมที่ เทศบาล ส่งเสริมหรือป้องกัน/ฝ้าระวัง โภชนาการในโรงเรียน หรือสถานศึกษาในสังกัด เทศบาล	1	1	-	-	ไม่ได้ดำเนินการ ในงบประมาณ พ.ศ
87. จำนวนโครงการหรือกิจกรรมของ เทศบาล ในการส่งเสริม ป้องกัน ควบคุม ฝ้าระวังป้องกัน โรคประจำถิ่น	2	2	10	500	ผ่านค่าเป้าหมายขั้นต่ำ
88. ร้อยละของประชาชนกลุ่มเป้าหมายที่ได้รับบริการจากการส่งเสริม ป้องกัน ควบคุม ฝ้าระวัง ป้องกันโรคประจำถิ่นต่อประชากรทั้งหมด	50	6.952	300	4315.30495	ผ่านค่าเป้าหมายขั้นต่ำ
89. จำนวนชุมชน/หมู่บ้านที่มีวัสดุอุปกรณ์และ/หรืองบประมาณ โดยได้รับการสนับสนุนจาก เทศบาล ในการป้องกันและควบคุมโรคติดต่อที่สำคัญในชุมชน เช่น โรคไข้เลือดออก โรคพิษสุนัข บ้า เป็นต้น	10	10	10	100	เท่ากับค่าเป้าหมาย
90. ร้อยละของจำนวนโครงการหรือกิจกรรมที่มีบุคลากรของ เทศบาล ร่วมเป็นคณะทำงานในทีม สอบสวนโรคเคลื่อนที่เร็วในพื้นที่	100	2	-	-	ไม่ได้ดำเนินการ ในงบประมาณ พ.ศ
91. จำนวนโครงการหรือกิจกรรมของ เทศบาล ในการให้ความรู้แก่แม่หรือผู้เลี้ยงดูเด็กอายุ 0-5 ปี เกี่ยวกับการสร้างภูมิคุ้มกันโรค	1	1	1	100	เท่ากับค่าเป้าหมาย
92. ร้อยละของแม่หรือผู้เลี้ยงดูเด็กอายุ 0-5 ปี ได้รับความรู้และคำแนะนำเรื่องการสร้างเสริม ภูมิคุ้มกันโรคต่อแม่หรือผู้เลี้ยงดูเด็กอายุ 0-5 ปีทั้งหมดในชุมชน	65	358	50	13.96648	การพัฒนาในอนาคต
93. จำนวนโครงการหรือกิจกรรมของ เทศบาล ในการแนะนำหรือดูแลสุขภาพของแม่และเด็ก	1	1	-	-	ไม่ได้ดำเนินการ ในงบประมาณ พ.ศ
94. จำนวนโครงการหรือกิจกรรมของ เทศบาล ในการให้คำแนะนำหรือดูแลหญิงหลังคลอดในการ ดูแลสุขภาพของแม่และเด็กและวางแผนครอบครัว	1	1	-	-	ไม่ได้ดำเนินการ ในงบประมาณ พ.ศ
95. จำนวนโครงการหรือกิจกรรมของ เทศบาล ในการรณรงค์ให้ความรู้แก่บิดามารดาในการเลี้ยง ดูบุตรอย่างถูกวิธี ในด้านสุขภาพกาย ใจ สังคม และการเจริญเติบโตของเด็ก	1	1	-	-	ไม่ได้ดำเนินการ ในงบประมาณ พ.ศ
96. จำนวนโครงการหรือกิจกรรมของ เทศบาล ในการตรวจสอบสุขภาพภัตตาคารร้านอาหารหรือสถาน	1	1	1	100	เท่ากับค่าเป้าหมาย

ลงชื่อ



ผู้รายงาน

(นายสำรวย สมพงษ์)

นายกเทศมนตรีตำบลหัวตะพาน

	ประกอบกิจการอาหารในพื้นที่					
	97. ร้อยละของร้านอาหารหรือสถานประกอบกิจการอาหารได้รับการตรวจจาก เทศบาล ในรอบปี เทียบกับจำนวนร้านอาหารหรือสถานประกอบการทั้งหมดในพื้นที่	80	50	50	100	ผ่านค่าเป้าหมายขั้นต่ำ
ภารกิจที่ 12 การพัฒนาเด็กและเยาวชน						
	98. ร้อยละของจำนวนศูนย์พัฒนาเด็กเล็กที่ผ่านการประเมินมาตรฐานของกรมส่งเสริมการปกครองท้องถิ่น	95	2	2	100	ผ่านค่าเป้าหมายขั้นต่ำ
	99. จำนวนโครงการหรือกิจกรรมของ เทศบาล ที่มุ่งเน้นการปลูกฝังคุณธรรม จริยธรรมของเด็ก และเยาวชน	1	1	-	-	ไม่ได้ดำเนินการ ในงบประมาณ พ.ศ
	100. จำนวนโครงการหรือกิจกรรมของ เทศบาล ที่มุ่งลดความเสี่ยงของเด็กและเยาวชนในการยุ่งเกี่ยวกับยาเสพติด หรือการก่ออาชญากรรมต่างๆ	1	1	2	200	ผ่านค่าเป้าหมายขั้นต่ำ
	101. จำนวนโครงการหรือกิจกรรมของ เทศบาล ที่มุ่งลดความเสี่ยงในกลุ่มเด็กและเยาวชนจากการท้องก่อนวัยอันควร	1	1	-	-	ไม่ได้ดำเนินการ ในงบประมาณ พ.ศ
	102. จำนวนโครงการหรือกิจกรรมของ เทศบาล ที่สนับสนุนการออกกำลังกายหรือเล่นกีฬาของเด็กและเยาวชน	1	1	2	200	ผ่านค่าเป้าหมายขั้นต่ำ
	103. ร้อยละของจำนวนเด็กและเยาวชนที่เล่นกีฬาหรือการออกกำลังกายในโครงการที่ เทศบาล ส่งเสริมหรือสนับสนุนต่อจำนวนเด็กและเยาวชนในพื้นที่	20	1.287	200	15540.01554	ผ่านค่าเป้าหมายขั้นต่ำ
ด้านที่ 4 ด้านการศึกษา						
ภารกิจที่ 13 การศึกษาในระบบ						
	104. จำนวนศูนย์พัฒนาเด็กเล็กในความดูแลของ เทศบาล	2	2	2	100	เท่ากับค่าเป้าหมาย
	105. จำนวนเด็กในศูนย์พัฒนาเด็กเล็กของ เทศบาล	100	100	111	111	ผ่านค่าเป้าหมายขั้นต่ำ
	106. ร้อยละของเด็กในศูนย์พัฒนาเด็กเล็กที่ได้รับอาหารเสริม (นม) ครบถ้วน	100	111	111	100	เท่ากับค่าเป้าหมาย
	107. จำนวนโรงเรียนอนุบาลในความดูแลของ เทศบาล	1	1	-	-	ไม่มีบริการสาธารณะ
	108. จำนวนเด็กในโรงเรียนอนุบาลของ เทศบาล	150	150	-	-	ไม่มีบริการสาธารณะ
	109. ร้อยละของเด็กโรงเรียนอนุบาลของ เทศบาลที่ได้รับอาหารเสริม (นม) ครบถ้วน	100	0	-	-	ไม่มีบริการสาธารณะ

ลงชื่อ




ผู้รายงาน

(นายสำรวย สมพงษ์)

นายกเทศมนตรีตำบลหัวตะพาน

110. ร้อยละของเด็กในโรงเรียนอนุบาลของ เทศบาลที่ได้รับอาหารกลางวันที่มีคุณค่าทางโภชนาการครบถ้วน	100	0	-	-	ไม่มีบริการสาธารณะ
111. จำนวนโรงเรียนประถมศึกษาในความดูแลของ เทศบาล	1	1	4	400	ผ่านค่าเป้าหมายขั้นต่ำ
112. จำนวนเด็กในโรงเรียนประถมศึกษาของ เทศบาล	300	300	-	-	ไม่มีบริการสาธารณะ
113. ร้อยละของเด็กโรงเรียนประถมศึกษาของ เทศบาลที่ได้รับอาหารเสริม (นม)ครบถ้วน	100	0	-	-	ไม่มีบริการสาธารณะ
114. ร้อยละของเด็กในโรงเรียนประถมศึกษาของ เทศบาลที่ได้รับอาหารกลางวันที่มีคุณค่าทางโภชนาการครบถ้วน	100	0	-	-	ไม่มีบริการสาธารณะ
115. จำนวนโรงเรียนมัธยมศึกษาตอนต้นในความดูแลของ เทศบาล	1	1	-	-	ไม่มีบริการสาธารณะ
116. จำนวนกิจกรรม/โครงการส่งเสริมการเรียนรู้-การกวตวิชา-การสอนเสริมของเด็กนักเรียนต่อปีในโรงเรียนสังกัด เทศบาล	2	2	-	-	ไม่มีบริการสาธารณะ
117. จำนวนกิจกรรม/โครงการส่งเสริมภาษาต่างประเทศในโรงเรียนสังกัด เทศบาล	1	1	-	-	ไม่มีบริการสาธารณะ
118. จำนวนกิจกรรม/โครงการส่งเสริมการอนุรักษ์ศิลปะ วัฒนธรรม ประเพณี ศาสนา และภูมิปัญญาพื้นบ้านในโรงเรียนสังกัด เทศบาล	3	3	-	-	ไม่มีบริการสาธารณะ
119. จำนวนกิจกรรม/โครงการส่งเสริมการเรียนรู้-ทักษะการเรียน-การกวตวิชาของเด็กนักเรียนต่อปีในโรงเรียนสังกัดอื่นๆ ที่ เทศบาล ให้การสนับสนุน	1	1	-	-	ไม่มีบริการสาธารณะ
120. จำนวนกิจกรรม/โครงการส่งเสริมการอนุรักษ์ศิลปะ วัฒนธรรม ประเพณี ศาสนาและภูมิปัญญาพื้นบ้านในโรงเรียนสังกัดอื่นๆ ที่ เทศบาล ให้การสนับสนุน	2	2	-	-	ไม่มีบริการสาธารณะ
121. ร้อยละของจำนวนเด็กเล็กในศูนย์พัฒนาเด็กเล็กของ เทศบาล ต่อเด็กอายุ 2-4 ขวบทั้งหมดในเขต เทศบาล	30	190	111	58.42105	ผ่านค่าเป้าหมายขั้นต่ำ
122. ร้อยละของจำนวนเด็กนักเรียนในโรงเรียนอนุบาลของ เทศบาล ต่อเด็กอายุ 5-6 ขวบทั้งหมดในเขต	30	115	-	-	ไม่มีบริการสาธารณะ
123. ร้อยละของจำนวนเด็กนักเรียนในโรงเรียนประถมศึกษา เทศบาล ต่อเด็กอายุ 7-12 ขวบทั้งหมดในเขต	50	405	-	-	ไม่มีบริการสาธารณะ
124. อัตราการมาเรียนตลอดปีการศึกษาโดยไม่หยุดเรียนกลางคัน (drop-out rate) ของนักเรียน	96	0	-	-	ไม่มีบริการสาธารณะ

ลงชื่อ




ผู้รายงาน

(นายสำรวย สมพงษ์)

นายกเทศมนตรีตำบลหัวตะพาน

	ในโรงเรียน/สถานศึกษาสังกัด เทศบาล					
	125. จำนวนโครงการส่งเสริมการประกวดความรู้ความสามารถหรือทักษะของเด็กนักเรียนสังกัด เทศบาล ในการศึกษา การประดิษฐ์ วิทยาศาสตร์และเทคโนโลยี ในระดับภูมิภาค ระดับประเทศ หรือระหว่างประเทศ	1	1	-	-	ไม่มีบริการสาธารณะ
ภารกิจที่ 14 การศึกษานอกระบบ/การศึกษาตามอัธยาศัย						
	126. จำนวนที่อ่านหนังสือประจำหมู่บ้าน/ตำบลที่ เทศบาล ให้การสนับสนุน	8	8	1	12.5	การพัฒนาในอนาคต
	127. จำนวนห้องสมุดประชาชนหรือห้องสมุดที่มีได้อยู่ในสถานศึกษา ซึ่งดูแลหรือบริหารโดย เทศบาล	1	1	-	-	ไม่มีบริการสาธารณะ
	128. จำนวนห้องสมุดประชาชนหรือห้องสมุดที่มีได้อยู่ในสถานศึกษา ที่ เทศบาล ให้การสนับสนุน	1	1	-	-	ไม่มีบริการสาธารณะ
	129. จำนวนศูนย์การศึกษานอกห้องเรียนของ เทศบาล	1	1	-	-	ไม่มีบริการสาธารณะ
	130. จำนวนศูนย์การศึกษานอกห้องเรียนที่ เทศบาล ให้การสนับสนุน	1	1	-	-	ไม่มีบริการสาธารณะ
	131. จำนวนศูนย์การเรียนรู้หรือศูนย์เทคโนโลยีที่ดูแลหรือบริหารงานโดย เทศบาล	1	1	-	-	ไม่มีบริการสาธารณะ
	132. จำนวนศูนย์การเรียนรู้หรือศูนย์เทคโนโลยีที่ เทศบาล ให้การสนับสนุน	1	1	-	-	ไม่มีบริการสาธารณะ
	133. จำนวนศูนย์เทคโนโลยีการศึกษา ศูนย์คอมพิวเตอร์ ศูนย์ไอซีที (ICT) ศูนย์เรียนรู้ วิทยาศาสตร์และเทคโนโลยี ศูนย์การเรียนรู้เสมือนจริง (TK Park) หรือห้องสมุดมีชีวิต เป็นต้น ที่ เทศบาล ดูแลหรือบริหารจัดการ	1	1	-	-	ไม่มีบริการสาธารณะ
	134. จำนวนกิจกรรม/โครงการอบรมส่งเสริมทักษะหรือการเรียนรู้สำหรับประชาชนทั่วไปในการ ใช้ชีวิตประจำวัน สิทธิหน้าที่ของพลเมือง หรือความรู้ในทางกฎหมายที่ เทศบาล ให้การสนับสนุน หรือจัดให้มีขึ้น	1	1	-	-	ไม่ได้ดำเนินการ ในปีงบประมาณ พ.ศ
	135. จำนวนกิจกรรม/โครงการของ เทศบาล ที่ส่งเสริมการเรียนรู้หรือการเข้าถึงเทคโนโลยีการ สื่อสารหรืออินเทอร์เน็ตเพื่อส่งเสริมการเรียนรู้ตลอดชีวิตการสร้างงานหรือนวัตกรรม หรือการ พัฒนาเศรษฐกิจ	1	1	-	-	ไม่ได้ดำเนินการ ในปีงบประมาณ พ.ศ
	136. ร้อยละของประชากรในเขต เทศบาล ที่มีอายุตั้งแต่ 25 ปีขึ้นไปที่สามารถอ่านออกเขียนได้ (literacy rate)	80	5.012	4.912	98.00479	ผ่านค่าเป้าหมายขั้นต่ำ

ลงชื่อ



ผู้รายงาน

(นายสำรวย สมพงษ์)

นายกเทศมนตรีตำบลห้วยตะพาน

ด้านที่ 5 ด้านการจัดระเบียบชุมชนและการรักษาความสงบปลอดภัย

ภารกิจที่ 15 การป้องกันและบรรเทาสาธารณภัย

137. ร้อยละของจำนวนรถดับเพลิงที่ เทศบาล ได้ดำเนินการซ่อมแซม บำรุงรักษาให้พร้อมใช้งาน ได้ตลอด 24 ชั่วโมง	100	3	1	33.33333	การพัฒนาในอนาคต
138. จำนวนครั้งที่ เทศบาล ดำเนินการฝึกอบรม พนักงานดับเพลิงเพื่อให้พร้อมปฏิบัติงานในรอบ ปี	4	4	2	50	การพัฒนาในอนาคต
139. ร้อยละการจัดทำแผนด้านการป้องกันและบรรเทาสาธารณภัยประเภทสำคัญที่เกิดขึ้นในพื้นที่	100	4	4	100	เท่ากับค่าเป้าหมาย
140. จำนวนครั้งที่ เทศบาล ดำเนินการซ้อมแผนป้องกันและบรรเทาสาธารณภัยในรอบ ปีงบประมาณ	1	1	2	200	ผ่านค่าเป้าหมายขั้นต่ำ
141. ร้อยละของจำนวนหมู่บ้าน/ชุมชนในเขต เทศบาล ที่มีการติดตั้งระบบแจ้งเหตุเมื่อเกิด อัคคีภัย/สาธารณภัยในชุมชน/หมู่บ้าน	40	10	-	-	ไม่มีบริการสาธารณะ
142. ร้อยละของจำนวน อปพร. ต่อประชากรทั้งหมดในพื้นที่	1.5	6.952	150	2157.65247	ผ่านค่าเป้าหมายขั้นต่ำ
143. ร้อยละของจำนวนอาสาสมัครป้องกันและบรรเทาสาธารณภัย ต่อ อปพร.	75	150	150	100	ผ่านค่าเป้าหมายขั้นต่ำ
144. จำนวนครั้งต่อปีที่ เทศบาล ดำเนินการออกคำสั่ง และ สนับสนุน ให้อาสาสมัครป้องกันและ บรรเทาสาธารณภัย/อปพร. ปฏิบัติงานในชุมชน/หมู่บ้าน	6	6	20	333.33333	ผ่านค่าเป้าหมายขั้นต่ำ
145. จำนวนโครงการหรือกิจกรรมของ เทศบาล ที่มุ่งลดการเกิดอุบัติเหตุทางถนน	2	2	2	100	เท่ากับค่าเป้าหมาย
146. ระยะเวลาโดยเฉลี่ยที่รถดับเพลิงของ เทศบาลเดินทางถึงสถานที่เกิดอัคคีภัยเมื่อได้รับแจ้ง เหตุ	8	6	6	100	ผ่านค่าเป้าหมายขั้นต่ำ
147. ร้อยละของมูลค่าความเสียหายที่ลดลงจากการป้องกันอุบัติเหตุทางถนน	50	50	90	180	ผ่านค่าเป้าหมายขั้นต่ำ
148. ร้อยละของมูลค่าความเสียหายที่ลดลงจากการรับมือกับภัยพิบัติของ เทศบาล	60	60	70	116.66667	ผ่านค่าเป้าหมายขั้นต่ำ
149. ร้อยละของเครื่องมืออุปกรณ์ในการป้องกันและบรรเทาสาธารณภัยที่ เทศบาล มีครบถ้วน ตามเกณฑ์มาตรฐานที่กำหนดและอยู่ในสภาพที่พร้อมใช้งานตลอด 24 ชั่วโมง	75	20	10	50	การพัฒนาในอนาคต
150. จำนวนเครือข่ายท้องถิ่นที่ เทศบาล ร่วมเป็นสมาชิกในการจัดทำแผนจัดการกับภัยพิบัติ มี	1	1	7	700	ผ่านค่าเป้าหมายขั้นต่ำ

ลงชื่อ


(นายสำรวย สมพงษ์)

นายกเทศมนตรีตำบลหัวตะพาน

ผู้รายงาน

	การแบ่งปันทรัพยากรภายในเครือข่าย มีการฝึกซ้อมแผนร่วมกัน และมีการพัฒนาทักษะบุคลากรร่วมกัน						
	151. ร้อยละของงบประมาณที่ลดลงในการจัดหาเครื่องมืออุปกรณ์ในการป้องกัน และบรรเทาสาธารณภัยอันเนื่องมาจากเครือข่าย เทศบาล ในการจัดการภัยพิบัติ	40	40	10	25	การพัฒนาในอนาคต	
ภารกิจที่ 16 การจัดระเบียบชุมชน							
	152. จำนวนข้อบัญญัติท้องถิ่นรองรับอำนาจหน้าที่ตามที่กฎหมายเกี่ยวกับการจัดระเบียบสังคม ข้อบัญญัติให้ เทศบาล มีอำนาจ/ภารกิจที่ได้รับถ่ายโอน	3	3	-	-	ไม่มีบริการสาธารณะ	
	153. จำนวนโครงการที่ เทศบาล จัดอบรมให้ความรู้เกี่ยวกับการจัดระเบียบในหมู่บ้าน/ชุมชนแก่กลุ่มเยาวชน กลุ่มแม่บ้าน ประชาชน หรือกลุ่มผู้สูงอายุ	2	2	-	-	ไม่มีบริการสาธารณะ	
	154. จำนวนโครงการที่ เทศบาลร่วมกับฝ่ายปกครอง ตำรวจ กำนัน ผู้ใหญ่บ้าน ผู้นำชุมชนเพื่อจัดการปัญหาความไร้ระเบียบที่เกิดขึ้นในชุมชน/หมู่บ้าน	2	2	-	-	ไม่มีบริการสาธารณะ	
	155. จำนวนหอพักในพื้นที่ที่ได้รับอนุญาตถูกต้องตาม พ.ร.บ. หอพัก พ.ศ. 2558	1	1	-	-	ไม่มีบริการสาธารณะ	
	156. จำนวนการออกใบอนุญาต/ต่อใบอนุญาตหอพักเยาวชน ตาม พ.ร.บ.หอพัก พ.ศ. 2558	1	1	-	-	ไม่มีบริการสาธารณะ	
	157. จำนวนข้อร้องเรียนเกี่ยวกับความไร้ระเบียบที่เกิดขึ้นในพื้นที่	1	0	-	-	ไม่มีบริการสาธารณะ	
	158. จำนวนข้อร้องเรียนที่ เทศบาล ดำเนินการจัดการปัญหาความไร้ระเบียบที่ได้รับการร้องเรียน	1	0	-	-	ไม่มีบริการสาธารณะ	
	159. ร้อยละของจำนวนข้อร้องเรียนเกี่ยวกับความไร้ระเบียบที่เกิดขึ้นและ เทศบาล ได้จัดการแก้ไขต่อจำนวนข้อร้องเรียนเกี่ยวกับความไร้ระเบียบทั้งหมดในพื้นที่	80	0	-	-	ไม่มีบริการสาธารณะ	
	160. ร้อยละของจำนวนหอพักที่ได้รับอนุญาตตาม พ.ร.บ.หอพัก พ.ศ. 2558 ได้รับการตรวจเยี่ยมจากเจ้าหน้าที่ เทศบาล อย่างน้อย 1 ครั้งต่อปี	90	0	-	-	ไม่มีบริการสาธารณะ	
	161. จำนวนโครงการหรือกิจกรรมที่ เทศบาล ใช้กระบวนการชุมชน/ประชาสังคมดูแลจัดการปัญหาความไร้ระเบียบในชุมชน	1	1	-	-	ไม่มีบริการสาธารณะ	
ภารกิจที่ 17 การจัดการความขัดแย้ง							
	162. จำนวนโครงการหรือกิจกรรมของ เทศบาล เพื่อสำรวจข้อมูลหรือความพึงพอใจของประชาชน เพื่อเป็นข้อมูลสำหรับปรับปรุงแก้ไขสิ่งที่จะเป็นเหตุของความขัดแย้ง	1	1	-	-	ไม่มีบริการสาธารณะ	

ลงชื่อ




ผู้รายงาน

(นายสำรวย สมพงษ์)

นายกเทศมนตรีตำบลห้วยตะพาน

163. จำนวนเรื่องร้องทุกข์เกี่ยวกับเหตุที่ทำให้เกิดความขัดแย้งในชุมชน ซึ่ง เทศบาล ได้ดำเนินการป้องกันมิให้เกิดความขัดแย้งในชุมชนได้สำเร็จ	1	1	1	100	เท่ากับค่าเป้าหมาย
164. จำนวนครั้งเมื่อเกิดปัญหาความขัดแย้งในชุมชน และ เทศบาล ได้เข้าไปดำเนินการ(ตามอำนาจหน้าที่ของ เทศบาล)เพื่อแก้ไขหรือสั่งการให้หยุดการกระทำที่เป็นเหตุให้เกิดปัญหาความขัดแย้ง	1	1	1	100	เท่ากับค่าเป้าหมาย
165. จำนวนโครงการหรือกิจกรรมที่ เทศบาล ดำเนินการเพื่อไกล่เกลี่ยข้อพิพาทหรือข้อขัดแย้ง (ไม่นับรวมศูนย์ยุติธรรมชุมชน)	1	1	-	-	ไม่มีบริการสาธารณะ
166. ร้อยละของจำนวนเรื่องร้องทุกข์เกี่ยวกับปัญหาความขัดแย้งที่ เทศบาล เข้าไปดำเนินการป้องกันเหตุความขัดแย้งได้ประสบผลสำเร็จ	80	1	-	-	ไม่มีบริการสาธารณะ
167. ร้อยละของจำนวนความขัดแย้งที่เกิดขึ้นแล้วในพื้นที่ซึ่ง เทศบาล ได้ดำเนินการแก้ไขได้เป็นผลสำเร็จ	80	1	3	300	ผ่านค่าเป้าหมายขั้นต่ำ
168. เทศบาล ได้จัดตั้งศูนย์ไกล่เกลี่ยข้อพิพาท หรือ ศูนย์ยุติธรรมชุมชนในพื้นที่	1	1	-	-	ไม่มีบริการสาธารณะ
ภารกิจที่ 18 การป้องกันอาชญากรรมและการกระทำผิด					
169. จำนวนโครงการหรือกิจกรรมที่ เทศบาล และประชาคมร่วมกันสร้างชุมชน เข้มแข็ง/ประชาคมเข้มแข็ง/คุ้มหมู่บ้านเพื่อดูแลความปลอดภัยในชุมชน หรือป้องกันปัญหาอาชญากรรม	3	3	9	300	ผ่านค่าเป้าหมายขั้นต่ำ
170. จำนวนโครงการหรือกิจกรรมที่ เทศบาลจัดให้แก่ประชาชนเพื่อแก้ไขปัญหาอาชญากรรมที่เกิดขึ้นในชุมชน	1	1	1	100	เท่ากับค่าเป้าหมาย
171 จำนวนโครงการหรือกิจกรรมที่ เทศบาล จัดรณรงค์ป้องกันการแพร่ระบาดของยาเสพติด หรือลดความเสี่ยงจากปัญหายาเสพติด	1	1	4	400	ผ่านค่าเป้าหมายขั้นต่ำ
172. จำนวนโครงการหรือกิจกรรมที่ เทศบาล ร่วมมือกับส่วนราชการใช้มาตรการที่เข้มงวดและจริงจังเพื่อจัดการกับผู้ค้าหรือผู้เสพยาเสพติดในชุมชน	1	1	-	-	ไม่ได้ดำเนินการ ในปีงบประมาณ พ.ศ
173. ร้อยละของพื้นที่ เทศบาล ที่มีการติดตั้งกล้องวงจรปิด CCTV	50	13.5	2	14.81481	การพัฒนาในอนาคต
174. ร้อยละของพื้นที่ เทศบาล ที่เป็นพื้นที่เสี่ยงต่อการเกิดอาชญากรรม และมีการติดตั้งกล้องวงจรปิด CCTV	80	0	-	-	ไม่มีบริการสาธารณะ

ลงชื่อ




ผู้รายงาน

(นายสำรวย สมพงษ์)

นายกเทศมนตรีตำบลห้วยตะพาน

175. ร้อยละของพื้นที่ เทศบาล ที่มีการติดตั้งกล้องวงจรปิด CCTV ได้มีเจ้าหน้าที่ตรวจตราหรือเฝ้าระวังตลอด 24 ชั่วโมง	80	2	2	100	ผ่านค่าเป้าหมายขั้นต่ำ
176. ร้อยละของมูลค่าความเสียหายในทรัพย์สินหรือบ้านเรือนของประชาชนที่ ลดลงจากการรับมือกับภัยสาธารณะที่เกิดขึ้นในพื้นที่ เทศบาล	60	60	-	-	ไม่มีบริการสาธารณะ
ด้านที่ 6 ด้านการส่งเสริมเศรษฐกิจชุมชน อาชีพ การท่องเที่ยว และการลงทุน					
ภารกิจที่ 19 ส่งเสริมเศรษฐกิจชุมชน อาชีพ การท่องเที่ยว และการลงทุน					
177. จำนวนกลุ่มอาชีพ กลุ่มวิสาหกิจชุมชนที่ได้รับการสนับสนุนจาก เทศบาล	2	2	16	800	ผ่านค่าเป้าหมายขั้นต่ำ
178. จำนวนโครงการหรือกิจกรรมเกี่ยวกับการส่งเสริมอาชีพที่ดำเนินการโดย เทศบาล	2	2	1	50	การพัฒนาในอนาคต
179. จำนวนโครงการอบรมพัฒนาทักษะฝีมือแรงงานที่ดำเนินการโดย เทศบาล	1	1	1	100	เท่ากับค่าเป้าหมาย
180. จำนวนโครงการหรือกิจกรรมของ เทศบาล ที่ส่งเสริมการเกษตร การประมง หรือการปศุสัตว์	2	2	-	-	ไม่ได้ดำเนินการ ในปีงบประมาณ พ.ศ
181. จำนวนโครงการหรือกิจกรรมของ เทศบาล ในการสำรวจและช่วยเหลือการป้องกันกำจัดศัตรูพืชโดย เทศบาล	1	1	-	-	ไม่ได้ดำเนินการ ในปีงบประมาณ พ.ศ
182. จำนวนโครงการหรือกิจกรรมของ เทศบาล ในการป้องกันหรือแก้ไขปัญหาภัยแล้งให้กับกลุ่มเกษตรกร	1	1	-	-	ไม่ได้ดำเนินการ ในปีงบประมาณ พ.ศ
183. จำนวนโครงการของ เทศบาล ส่งเสริมการทำเกษตรแบบพอเพียงหรือทฤษฎีใหม่ หรือเกษตรอินทรีย์	1	1	-	-	ไม่ได้ดำเนินการ ในปีงบประมาณ พ.ศ
184. จำนวนตลาด/ตลาดสดที่ดำเนินการโดย เทศบาล	1	1	3	300	ผ่านค่าเป้าหมายขั้นต่ำ
185. จำนวนกิจการโรงรับจำนำ/สถานธนาบาลของ เทศบาล	1	1	-	-	ไม่มีบริการสาธารณะ
186. จำนวนโรงฆ่าสัตว์ของ เทศบาล	1	1	-	-	ไม่มีบริการสาธารณะ
187. จำนวนศูนย์บริการข้อมูลด้านการเกษตร ศูนย์ถ่ายทอดเทคโนโลยีทางการเกษตรหรือศูนย์การเรียนรู้ทางด้านการเกษตรที่สนับสนุนโดย เทศบาล	1	1	-	-	ไม่มีบริการสาธารณะ
188. จำนวนโครงการหรือกิจกรรมของ เทศบาล เพื่อกระตุ้นหรือส่งเสริมการท่องเที่ยว	1	1	-	-	ไม่มีบริการสาธารณะ
189. จำนวนแหล่งท่องเที่ยวที่ได้รับการพัฒนา-ทะนุบำรุงในพื้นที่จาก เทศบาล หรือมีการปรับปรุง	2	2	1	50	การพัฒนาในอนาคต

ลงชื่อ




ผู้รายงาน

(นายสำรวย สมพงษ์)

นายกเทศมนตรีตำบลห้วยตะพาน

	เกี่ยวกับสิ่งอำนวยความสะดวกที่เกี่ยวข้อง อาทิ ป้ายบอกทาง ป้ายให้ข้อมูลการท่องเที่ยว ไฟส่องสว่าง ห้องน้ำ หรือทางเดิน เป็นต้น					
190.	จำนวนโครงการหรือกิจกรรมของ เทศบาล เกี่ยวกับพัฒนาหรือฟื้นฟูแหล่งท่องเที่ยวเชื่อมโยงโทรมให้มีสภาพที่เหมาะสมต่อการท่องเที่ยว	1	1	-	-	ไม่ได้ดำเนินการ ในปีงบประมาณ พ.ศ
191.	ร้อยละของจำนวนกลุ่มอาชีพที่มีรายได้เพิ่มขึ้นโดยเฉลี่ยต่อจำนวนกลุ่มอาชีพทั้งหมดที่ได้รับการสนับสนุนจาก เทศบาล	50	16	-	-	ไม่ได้ดำเนินการ ในปีงบประมาณ พ.ศ
192.	ร้อยละของประชากรกลุ่มยากจนหรือผู้ด้อยโอกาสที่ได้รับการดูแลช่วยเหลือในทางเศรษฐกิจหรือการประกอบอาชีพจาก เทศบาล	35	3	-	-	ไม่ได้ดำเนินการ ในปีงบประมาณ พ.ศ
193.	อัตราการมีงานทำของประชากรวัยแรงงานในพื้นที่	97	4.35	3500	80459.77011	ผ่านค่าเป้าหมายขั้นต่ำ
194.	อัตราการมีงานทำตามฤดูกาลของเกษตรกรในพื้นที่	90	90	80	88.88889	การพัฒนาในอนาคต
195.	จำนวนโครงการหรือกิจกรรมของ เทศบาล เกี่ยวกับการพัฒนาดิน หมอดิน การวิเคราะห์สภาพดิน หรือการฟื้นฟูคุณภาพดิน เป็นต้น	1	1	-	-	ไม่ได้ดำเนินการ ในปีงบประมาณ พ.ศ
196.	จำนวนโครงการหรือกิจกรรมของ เทศบาล เพื่อส่งเสริมการเกษตรที่ได้มาตรฐานสากล การเกษตรแนวใหม่ หรือเกษตรอินทรีย์ เป็นต้น	1	1	-	-	ไม่ได้ดำเนินการ ในปีงบประมาณ พ.ศ
197.	จำนวนแผนพัฒนาด้านการเกษตรระดับตำบล/ชุมชน(ภารกิจเสริมขั้นพื้นฐาน)	1	1	8	800	ผ่านค่าเป้าหมายขั้นต่ำ
198.	จำนวนข้อมูลพื้นฐาน (ฐานข้อมูล) ด้านการเกษตรระดับตำบลที่ เทศบาล จัดทำขึ้นหรือข้อมูลสารสนเทศด้านการเกษตรยั่งยืน	1	1	1	100	เท่ากับค่าเป้าหมาย
199.	จำนวนศูนย์แสดงสินค้าชุมชน ศูนย์ OTOP สินค้าหัตถกรรม หรือศูนย์จำหน่ายสินค้าของเทศบาล ที่เปิดให้บริการตามปกติ(ภารกิจเสริมขั้นพื้นฐาน)	1	1	2	200	ผ่านค่าเป้าหมายขั้นต่ำ
200.	จำนวนตลาดนัด ตลาดชุมชน ถนนคนเดิน ถนนวัฒนธรรม ตลาดน้ำ หรือตลาดเก่า Homestay ฯลฯ ที่ส่งเสริม สนับสนุน หรือพัฒนาขึ้นโดย เทศบาล	1	1	-	-	ไม่มีบริการสาธารณะ
201.	จำนวนโครงการหรือกิจกรรมเกี่ยวกับการจัดการตลาด-จัดหาวัตถุดิบ-การวิจัยและพัฒนา-การบรรจุภัณฑ์สินค้าการเกษตร สินค้าชุมชน หรือสินค้า OTOP เพื่อเติมเต็มห่วงโซ่การผลิตและขายสินค้าชุมชนให้ครบวงจร	1	1	-	-	ไม่มีบริการสาธารณะ

ลงชื่อ




ผู้รายงาน

(นายสำรวย สมพงษ์)

นายกเทศมนตรีตำบลห้วยตะพาน

202. จำนวนโครงการหรือกิจกรรมของ เทศบาล เกี่ยวกับการพัฒนาข้อมูลพื้นฐานทางเศรษฐกิจ การค้า การจ้างงาน รายได้ อาชีพ การท่องเที่ยว หรือการลงทุนในพื้นที่	1	1	-	-	ไม่มีบริการสาธารณะ
203. จำนวนโครงการหรือกิจกรรมของ เทศบาล ในการให้คำปรึกษาหรือแนะนำเกี่ยวกับการขอ ใบอนุญาตจดทะเบียนพาณิชย์ หรือการลงทุนในพื้นที่	1	1	-	-	ไม่มีบริการสาธารณะ
204. ร้อยละของจำนวนกลุ่มอาชีพ หรือวิสาหกิจชุมชนที่ได้รับการสนับสนุนจาก เทศบาลสามารถ ดำเนินการได้อย่างยั่งยืนและมีรายได้ต่อเนื่อง	50	16	-	-	ไม่มีบริการสาธารณะ
205. ร้อยละของเกษตรกรที่สามารถประกอบอาชีพและมีรายได้ได้อย่างยั่งยืน	70	1.78	-	-	ไม่มีบริการสาธารณะ
ด้านที่ 7 ด้านการจัดการทรัพยากรธรรมชาติและสิ่งแวดล้อม และ ด้านที่ 8 ด้านการส่งเสริมศิลปะ วัฒนธรรม ภูมิปัญญาชาวบ้าน และโบราณสถาน					
ภารกิจที่ 20 การจัดการทรัพยากรธรรมชาติและสิ่งแวดล้อม					
206. ร้อยละของปริมาณขยะชุมชนที่จัดเก็บโดย เทศบาล	90	4	4	100	ผ่านค่าเป้าหมายขั้นต่ำ
207. ร้อยละของปริมาณขยะชุมชนที่กำจัดอย่างถูกสุขลักษณะ	95	4	4	100	ผ่านค่าเป้าหมายขั้นต่ำ
208. ร้อยละของปริมาณขยะติดเชื้อที่จัดเก็บโดย เทศบาล	90	0.15	0.15	100	ผ่านค่าเป้าหมายขั้นต่ำ
209. ร้อยละของปริมาณขยะติดเชื้อที่กำจัดอย่างถูกสุขลักษณะ	90	0.15	0.15	100	ผ่านค่าเป้าหมายขั้นต่ำ
210. จำนวนโครงการหรือแผนงานของ เทศบาลในการจัดการขยะตกค้างในชุมชน	1	1	-	-	ไม่ได้ดำเนินการ ในงบประมาณ พ.ศ
211. จำนวนโครงการของ เทศบาล ในการอบรมหรือณรงค์ให้ความรู้เกี่ยวกับไฟฟ้า การเผาในที่โล่ง ภัยจากไฟฟ้า การป้องกันไฟฟ้า และภัยจากการเผาในที่โล่ง	1	1	1	100	เท่ากับค่าเป้าหมาย
212. จำนวนโครงการหรือกิจกรรมของ เทศบาล ปัญหาไฟฟ้า หรือในการป้องกันหรือแก้ไขการเผาในที่โล่ง	1	1	1	100	เท่ากับค่าเป้าหมาย
213. จำนวนครัวเรือนที่ได้รับการประสานความร่วมมืออย่างต่อเนื่องจาก เทศบาล เพื่อเป็นเครือข่ายในการจัดการไฟฟ้าหรือเพื่อป้องกันไม่ให้เกิดไฟฟ้า	5	5	20	400	ผ่านค่าเป้าหมายขั้นต่ำ
214. จำนวนกิจกรรมหรือโครงการของ เทศบาล ในการอนุรักษ์ดูแลรักษาป่า แหล่งน้ำธรรมชาติ ลำน้ำสาธารณะ และทรัพยากรชายฝั่ง หรือการจัดการเกี่ยวกับปัญหาวัชพืช ผักตบชวา ปัญหาน้ำเน่าเสีย และการขุดลอกคูคลอง ฯลฯ	2	2	2	100	เท่ากับค่าเป้าหมาย

ลงชื่อ



ผู้รายงาน

(นายสำรวย สมพงษ์)

นายกเทศมนตรีตำบลหัวตะพาน

215. ร้อยละของจำนวนครั้งในการดำเนินการเพื่อแก้ไขปัญหาหรือประสานงานเพื่อแก้ไขปัญหา ด้านสิ่งแวดล้อมในพื้นที่ตามที่ เทศบาล ได้รับการร้องเรียน	85	0	-	-	ไม่มีบริการสาธารณะ
216. จำนวนแหล่งขยะตกค้างในพื้นที่ที่จัดเก็บขยะไม่หมด หรือบริเวณที่ถูกลักลอบนำขยะไปทิ้ง	1	0	-	-	ไม่ได้ดำเนินการ ในงบประมาณ พ.ศ
217. ปริมาณขยะตกค้างในชุมชน	1	0	-	-	ไม่ได้ดำเนินการ ในงบประมาณ พ.ศ
218. ร้อยละของปริมาณขยะที่จัดเก็บได้ เมื่อเทียบกับขยะชุมชน(ต้นต่อวัน)	95	4	4	100	ผ่านค่าเป้าหมายขั้นต่ำ
219. ร้อยละของแหล่งน้ำในชุมชนที่มีคุณภาพน้ำได้ตามเกณฑ์มาตรฐาน	80	1	1	100	ผ่านค่าเป้าหมายขั้นต่ำ
220. ร้อยละของพื้นที่ เทศบาล ที่มีคุณภาพอากาศไม่เกินค่ามาตรฐานตลอดทั้งปี	80	13.5	13.5	100	ผ่านค่าเป้าหมายขั้นต่ำ
221. ร้อยละของจำนวนไฟฟ้าและการเผาในที่โล่งที่ลดลงเมื่อเทียบกับปีที่แล้ว	5	5	-	-	ไม่ได้ดำเนินการ ในงบประมาณ พ.ศ
222. ร้อยละของขนาดของพื้นที่ป่าที่ถูกไฟไหม้ที่ลดลงเมื่อเทียบกับปีที่แล้ว	5	5	-	-	ไม่ได้ดำเนินการ ในงบประมาณ พ.ศ
223. จำนวนกิจกรรมหรือโครงการของ เทศบาล ในการลดปริมาณขยะ คัดแยกขยะ ลดใช้ ถุงพลาสติก นำขยะกลับมาใช้ใหม่ หรือลดการทิ้งขยะไม่ถูกที่	2	2	1	50	การพัฒนาในอนาคต
224. จำนวนโครงการหรือกิจกรรมปลูกป่าหรือเพิ่มพื้นที่สีเขียวในเขต เทศบาล และมีการดูแล รักษาป่าอย่างต่อเนื่อง	1	1	-	-	ไม่ได้ดำเนินการ ในงบประมาณ พ.ศ
225. จำนวนโครงการที่การสนับสนุนกลุ่มอาสาสมัครหรือการสร้างเครือข่ายเพื่อพิทักษ์ ทรัพยากรธรรมชาติและสิ่งแวดล้อม และการจัดการไฟฟ้าในพื้นที่	1	1	1	100	เท่ากับค่าเป้าหมาย
226. ร้อยละของการจัดเก็บขยะอุปกรณ์อิเล็กทรอนิกส์ อุปกรณ์คอมพิวเตอร์ สารเคมีอันตราย และขยะอันตรายที่ดำเนินการโดย เทศบาล	50	0.02	0.05	250	ผ่านค่าเป้าหมายขั้นต่ำ
227. จำนวนโครงการหรือกิจกรรมของ เทศบาลในการรณรงค์ส่งเสริมการอนุรักษ์พลังงานและ การใช้พลังงานทางเลือก	1	1	1	100	เท่ากับค่าเป้าหมาย
228. จำนวนโครงการหรือกิจกรรมของ เทศบาล ในการรณรงค์ส่งเสริมการลดใช้สารเคมีใน	1	1	-	-	ไม่ได้ดำเนินการ

ลงชื่อ




ผู้รายงาน

(นายสำรวย สมพงษ์)

นายกเทศมนตรีตำบลห้วยตะพาน

	การเกษตร						ในงบประมาณ พ.ศ
	229. จำนวนระบบข้อมูลพื้นฐานด้านสิ่งแวดล้อมและทรัพยากรธรรมชาติ เทศบาล ใช้ในการวางแผนและดำเนินงานด้านการจัดการสิ่งแวดล้อม	1	1	1	100		เท่ากับค่าเป้าหมาย
	230. ร้อยละของชุมชนที่มีการคัดแยก หรือนำกลับไปใช้ใหม่เมื่อเทียบกับปริมาณขยะทั้งหมดต่อวัน	20	4	0.8	20		เท่ากับค่าเป้าหมาย
	231. ร้อยละของพื้นที่ป่าที่เพิ่มขึ้นจากโครงการหรือกิจกรรมปลูกต้นไม้ของ เทศบาลซึ่งมีการดูแลรักษาให้ต้นไม้อยู่ในสภาพที่สมบูรณ์และเติบโตอย่างต่อเนื่อง	7	7	-	-		ไม่ได้ดำเนินการ ในงบประมาณ พ.ศ
	232. ร้อยละของพื้นที่ เทศบาล ที่ไม่ประสบปัญหามลภาวะทางเสียงตลอดทั้งปี	80	13.5	13.5	100		ผ่านค่าเป้าหมายขั้นต่ำ
ภารกิจที่ 21 การส่งเสริมศิลปะ วัฒนธรรม ภูมิปัญญาชาวบ้าน และโบราณสถาน							
	233. จำนวนโครงการของ เทศบาล ในการส่งเสริมการเรียนรู้ แลกเปลี่ยน การสืบทอดและปลูกจิตสำนึกวัฒนธรรมประเพณีท้องถิ่น	3	3	9	300		ผ่านค่าเป้าหมายขั้นต่ำ
	234. จำนวนโครงการของ เทศบาล ในการส่งเสริมหรืออนุรักษ์ศิลปะ วัฒนธรรม ภูมิปัญญาท้องถิ่น	2	2	8	400		ผ่านค่าเป้าหมายขั้นต่ำ
	235. จำนวนโครงการหรือกิจกรรมของ เทศบาล เพื่อส่งเสริมหรือเผยแพร่การแสดงศิลปวัฒนธรรมท้องถิ่น	2	2	3	150		ผ่านค่าเป้าหมายขั้นต่ำ
	236. จำนวนโครงการหรือกิจกรรมของ เทศบาล ที่มุ่งค้นหา ยกย่อง หรือเชิดชูปราชญ์ชาวบ้าน และภูมิปัญญาท้องถิ่น	1	1	4	400		ผ่านค่าเป้าหมายขั้นต่ำ
	237. จำนวนโครงการหรือกิจกรรมของ เทศบาล ที่มุ่งถอดบทเรียนภูมิปัญญาชาวบ้าน ความเชื่อ ประเพณี ค่านิยมท้องถิ่น และเผยแพร่ให้คนรุ่นใหม่ได้ศึกษาเรียนรู้	2	2	8	400		ผ่านค่าเป้าหมายขั้นต่ำ
	238. จำนวนโครงการหรือกิจกรรมที่ เทศบาล ที่ส่งเสริมให้เกิดความเข้าใจและความภาคภูมิใจในวิถีชีวิต ขนบธรรมเนียม วัฒนธรรม ประเพณีศรัทธาในสถาบันศาสนาและภูมิปัญญาท้องถิ่น	3	3	1	33.33333		การพัฒนาในอนาคต
	239. ร้อยละของประชาชนที่มีความภาคภูมิใจหรือพึงพอใจต่ออัตลักษณ์ด้านศิลปศาสนา วัฒนธรรม ประเพณีของชุมชนท้องถิ่น(ภารกิจหลักขั้นพัฒนา)	85	85	90	105.88235		ผ่านค่าเป้าหมายขั้นต่ำ
	240. จำนวนหลักสูตรการเรียนรู้ด้านวัฒนธรรม ประเพณีท้องถิ่นที่นำมาถ่ายทอดในโรงเรียนหรือ	1	1	-	-		ไม่ได้ดำเนินการ

ลงชื่อ



ผู้รายงาน

(นายสำรวย สมพงษ์)

นายกเทศมนตรีตำบลห้วยตะพาน

สถานศึกษาในสังกัด เทศบาล						ในงบประมาณ พ.ศ. ผ่านค่าเป้าหมายขั้นต่ำ
241. โครงการหรือจำนวนแผนที่วัฒนธรรม แผนที่ชุมชนเชิงนิเวศน์ แผนที่ของดีชุมชนแผนที่ภูมิปัญญาท้องถิ่น/ปราชญ์ชาวบ้าน ฯลฯ ที่ เทศบาล จัดทำหรือส่งเสริมให้มีการจัดทำขึ้นเพื่อแหล่งเรียนรู้ในเชิงอนุรักษ์หรือพัฒนาเป็นสถานที่ท่องเที่ยวเชิงวัฒนธรรม	1	1	2	200		ผ่านค่าเป้าหมายขั้นต่ำ
242. จำนวนโครงการหรือแผนงานบูรณาการระหว่าง เทศบาล กับหน่วยงานอื่นๆ ในด้านการอนุรักษ์ประเพณี วัฒนธรรม สถานที่สำคัญ โบราณสถาน ชุมชนเก่า/เมืองเก่า/อาคารเก่า หรือแหล่งมรดกทางวัฒนธรรม	1	1	1	100		เท่ากับค่าเป้าหมาย
243. จำนวนโครงการหรือแผนงานของ เทศบาล ในการส่งเสริมบูรณาการหรือสร้างเครือข่ายทางศาสนา	1	1	1	100		เท่ากับค่าเป้าหมาย
244. จำนวนกิจกรรมหรือโครงการส่งเสริมศิลปะ วัฒนธรรม ประเพณีท้องถิ่นที่ได้รับการสนับสนุนจาก เทศบาล และถูกจัดอยู่ในฐานข้อมูลส่งเสริมการท่องเที่ยวเชิงศิลปวัฒนธรรมในระดับประเทศ/นานาชาติ	1	1	-	-		ไม่ได้ดำเนินการ ในงบประมาณ พ.ศ.
245. ร้อยละของจำนวนศิลปะ วัฒนธรรม ประเพณีท้องถิ่น โบราณสถาน หรือสถานที่สำคัญ ชุมชนเก่า/เมืองเก่า/อาคารเก่า หรือแหล่งมรดกทางวัฒนธรรม ฯลฯ ที่ได้รับการดูแลหรือส่งเสริมอย่างต่อเนื่องจากการมีแผนงานหรือข้อมูลพื้นฐานด้านศาสนา ศิลปะ วัฒนธรรมและประเพณีท้องถิ่น	75	4	11	275		ผ่านค่าเป้าหมายขั้นต่ำ

ลงชื่อ



ผู้รายงาน

(นายสำรวย สมพงษ์)

นายกเทศมนตรีตำบลห้วยตะพาน

สรุปผลการประเมินความพึงพอใจของประชาชน เทศบาลตำบลห้วยตะพาน อำเภอห้วยตะพาน จังหวัดอำนาจเจริญ				
คำถาม	พอใจ		ปรับปรุง	
	จำนวน	ร้อยละ	จำนวน	ร้อยละ
ด้านโครงสร้างพื้นฐาน				
1. ความพึงพอใจของประชาชนเกี่ยวกับการจัดการการจราจรทางบกในเขตเมืองหรือชุมชนที่ดำเนินการโดย เทศบาล	81	81%	19	19%
2. ความพึงพอใจของประชาชนเกี่ยวกับการจัดการการจราจรทางน้ำ/ทางทะเลในเขตพื้นที่ เทศบาล	80	80%	20	20%
3. ความพึงพอใจของประชาชนต่อคุณภาพหรือความเพียงพอของไฟส่องสว่าง ป้ายบอกทาง/ป้ายการจราจร หรือไฟจราจรในเขต เทศบาล	89	89%	11	11%
4. ความพึงพอใจของประชาชนต่อคุณภาพหรือความปลอดภัยของสะพานไม้หรือสะพาน คสล. ที่ดูแลโดย เทศบาล	93	93%	7	7%
5. ความพึงพอใจของประชาชนต่อคุณภาพน้ำประปาโดย เทศบาล	84	84%	16	16%
6. ความพึงพอใจของประชาชนต่อความเพียงพอในการให้บริการน้ำประปาที่ดำเนินการโดย เทศบาล	84	84%	16	16%
7. ความพึงพอใจของประชาชนต่อคุณภาพน้ำจากบ่อน้ำ/บ่อน้ำบาดาลที่อยู่ในความรับผิดชอบของ เทศบาล	75	75%	25	25%
8. ความพึงพอใจของประชาชนต่อคุณภาพน้ำจากถังเก็บน้ำขนาดใหญ่ที่อยู่ในความรับผิดชอบของ เทศบาล	78	78%	22	22%
9. ความพึงพอใจของประชาชนต่อการอำนวยความสะดวกของ เทศบาล ในการสูบน้ำในช่วงน้ำท่วม	91	91%	9	9%
10. ความพึงพอใจของประชาชนต่อการอำนวยความสะดวกของ เทศบาล ในการจัดหาน้ำในช่วงภัยแล้ง	87	87%	13	13%
11. ความพึงพอใจของประชาชนต่อบริการของสถานีขนส่งที่อยู่ในความรับผิดชอบของ เทศบาล	92	92%	8	8%
12. ความพึงพอใจของประชาชนต่อบริการของท่าเทียบเรือ/ท่าข้ามที่อยู่ในความรับผิดชอบของ เทศบาล	91	91%	9	9%
13. ความพึงพอใจของประชาชนต่อบริการขนส่งมวลชนที่จัดให้โดย เทศบาล	97	97%	3	3%
14. ความพึงพอใจของประชาชนต่อการใช้งานระบบภูมิสารสนเทศ (GIS) หรือระบบอัจฉริยะในการสัญจรทางบก ทางน้ำ หรือทางทะเล	93	93%	7	7%
15. ความพึงพอใจของประชาชนต่อการดำเนินการพัฒนาหรือการบำรุงรักษาโครงสร้างพื้นฐานของ เทศบาล ที่มีความต่อเนื่องหรือไม่ขาดตอน	90	90%	10	10%

ลงชื่อ  ผู้รับรอง

(นางสาวราย สมงษ์)

นายกเทศมนตรีตำบลห้วยตะพาน

ด้านผังเมือง				
1. ความพึงพอใจของประชาชนที่มีต่อการปรับปรุงชุมชนแออัดหรือแหล่งเสื่อมโทรมในเขต เทศบาล	90	90%	10	10%
2. ความพึงพอใจของประชาชนที่มีต่อการจัดการที่ดินหรือการใช้ประโยชน์ที่ดินในเขต เทศบาล	91	91%	9	9%
3. ความพึงพอใจของประชาชนที่มีต่อสภาพภูมิทัศน์หรือความสวยงามของเมือง	93	93%	7	7%
4. ความพึงพอใจของประชาชนที่มีต่อโครงการพัฒนาพื้นที่สีเขียวหรือพื้นที่สวนสาธารณะเพิ่มขึ้นของ เทศบาล ในระหว่างปี	92	92%	8	8%
ด้านสาธารณสุข บริการทางสังคม และคุณภาพชีวิต				
1. ความพึงพอใจของสตรีที่มีต่อการฝึกอาชีพ การอบรมพัฒนาฝีมือแรงงานจาก เทศบาล	93	93%	7	7%
2. ความพึงพอใจของสตรีที่มีต่อโครงการส่งเสริมสุขภาพสตรีที่ เทศบาล จัดให้มีขึ้น	94	94%	6	6%
3. ความพึงพอใจของสตรีที่มีต่อการได้รับการดูแล สงเคราะห์ หรือฟื้นฟูจาก เทศบาล	92	92%	8	8%
4. ความพึงพอใจของผู้สูงอายุต่อการสนับสนุนกิจกรรมของสมาคม/ชมรมผู้สูงอายุโดย เทศบาล	95	95%	5	5%
5. ความพึงพอใจของผู้พิการต่อการได้รับการดูแล สงเคราะห์ สนับสนุน หรือฟื้นฟูหรือการส่งเสริมสุขภาพจาก เทศบาล	95	95%	5	5%
6. ความพึงพอใจของผู้ติดยาเสพติดต่อการได้รับการดูแล สงเคราะห์ สนับสนุน หรือฟื้นฟูสุขภาพจาก เทศบาล	79	79%	21	21%
7. ความพึงพอใจของผู้พิการต่อศูนย์พักพิง/ดูแล/ฟื้นฟูสภาพที่ดำเนินการโดย เทศบาล	91	91%	9	9%
8. ความพึงพอใจของผู้สูงอายุต่อบริการของสถานสงเคราะห์/บ้านพักคนชรา/ศูนย์พักพิงผู้สูงอายุที่ดำเนินการโดย เทศบาล	93	93%	7	7%
9. ความพึงพอใจของผู้สูงอายุต่อบริการของศูนย์ดูแลผู้สูงอายุ/Day-care ที่ดำเนินการโดย เทศบาล	93	93%	7	7%
10. ความพึงพอใจของผู้มีรายได้น้อยหรือผู้ด้อยโอกาสที่ได้รับการดูแลด้านที่อยู่อาศัยจาก เทศบาล	90	90%	10	10%
ด้านการศึกษา				
1. ความพึงพอใจของประชาชนต่อการส่งเสริมการเรียนรู้นอกห้องเรียน/การเรียนรู้ตามอัธยาศัยที่ได้รับจาก เทศบาล	88	88%	12	12%
2. ความพึงพอใจของเด็กและเยาวชนซึ่งเป็นผู้พิการและด้อยโอกาสที่ได้รับการศึกษาขั้นพื้นฐานนอกระบบหรือการศึกษาตามอัธยาศัยจาก เทศบาล	93	93%	7	7%
3. ความพึงพอใจของเด็กนักเรียนหรือผู้ที่เข้าร่วมโครงการส่งเสริมคุณภาพมาตรฐานการศึกษาซึ่ง เทศบาล ดำเนินการร่วมกับหน่วยงานภายนอก/สถาบันอุดมศึกษา/องค์กรวิชาชีพ/หน่วยงานภาคเอกชน	95	95%	5	5%


ลงชื่อ

 ผู้รับรอง

(นางสาววย สมงษ์)

นายกเทศมนตรีตำบลหัวตะพาน

4. ความพึงพอใจของเด็กที่มีความสามารถพิเศษต่อการจัดการศึกษาหรือโครงการพัฒนาศักยภาพของเด็กที่มีความสามารถพิเศษเป็นการเฉพาะที่ดำเนินการโดย เทศบาล	96	96%	4	4%
5. ความพึงพอใจของผู้ปกครองต่อความเชื่อมั่นในคุณภาพของโรงเรียน ของ เทศบาล หรือการจัดการศึกษาของ เทศบาล	93	93%	7	7%
6. ความพึงพอใจของช่างฝีมือแรงงานต่อความเชื่อมั่นในการจัดการศึกษาหรือการส่งเสริมอาชีพและทักษะฝีมือแรงงานของ เทศบาล	90	90%	10	10%
ด้านการส่งเสริมเศรษฐกิจชุมชน อาชีพ การท่องเที่ยว และการลงทุน				
1. ความพึงพอใจของนักท่องเที่ยวที่มีต่อสภาพความสมบูรณ์ของแหล่งท่องเที่ยวที่ อปท.พัฒนาขึ้นหรือบำรุงรักษา	86	86%	14	14%
ด้านการจัดการทรัพยากรธรรมชาติและสิ่งแวดล้อม				
1. ความพึงพอใจของประชาชนต่อคุณภาพสิ่งแวดล้อมและการจัดการทรัพยากรธรรมชาติในพื้นที่ อปท.	96	96%	4	4%
ด้านการส่งเสริมศิลปะ วัฒนธรรม ภูมิปัญญาชาวบ้าน และโบราณสถาน				
1. ความพึงพอใจของประชาชนต่อการฟื้นฟู การอนุรักษ์ หรือการพัฒนาแหล่งเรียนรู้ทางวัฒนธรรม ประเพณี สถานที่สำคัญหรือแหล่งมรดกที่สำคัญในเชิงประวัติศาสตร์ที่ดำเนินการหรือสนับสนุนโดย เทศบาล	96	96%	4	4%


 ลงชื่อ ผู้รับรอง
 (นางสาววย สมงษ์)
 นายกเทศมนตรีตำบลหัวตะพาน